

merco
TALENTO UNIVERSITARIO

RE
ER
RECRUITING
ERASMUS
INTERNATIONAL TALENT

2024-2025



Transparencia, independencia y rigor de Merco Talento

10 valores diferenciales

El seguimiento de la metodología establecida por Merco para la elaboración del ranking de Merco Talento ha sido objeto de revisión independiente por parte de KPMG. Por esta razón, KPMG no hace pública su posición en la presente clasificación. La metodología seguida para elaborar Merco Talento España se encuentra disponible en la página web: www.merco.info

¿Qué es Merco Talento? El monitor de atractivo laboral de Merco, monitor líder en Iberoamérica que viene evaluando la reputación y el atractivo laboral de las empresas desde el año 2000.

¿Quién está detrás de Merco? Un monitor con el aval y el rigor de una empresa de estudios de mercado: Análisis e Investigación (Sociedad Profesional).

¿Cuánto cuesta participar? Un monitor abierto y gratuito donde la participación y la posición dependen exclusivamente del reconocimiento obtenido en los diferentes públicos de interés.

¿Qué se evalúa? Una evaluación global que integra las valoraciones de 10 fuentes de información sobre la capacidad de atraer y fidelizar el Talento (53.308 encuestas) con los principales indicadores de gestión de RRHH.

¿Qué garantías tiene el proceso? El estudio y el ranking es realizado por Grupo Ael, de acuerdo a la Norma ISO 20252 y al código de conducta ICC/ESOMAR.

¿Qué controles externos hay? El único monitor de reputación verificado en el mundo. La verificación la hace KPMG.

¿La metodología es totalmente transparente? La metodología de Merco Talento es pública y accesible en la web www.merco.info.

¿Qué ingresos tiene Merco? El monitor se financia exclusivamente con la venta de informes confidenciales. El número de informes vendidos determina el beneficio o la pérdida.

¿Cuál es el contenido de los informes? Los informes recogen y analizan las valoraciones de los diferentes públicos sobre la empresa, con el objetivo de realizar un diagnóstico comparado sobre su capacidad de atraer y fidelizar Talento.

¿El monitor es un instrumento para otros fines? Merco Talento no hace consultoría, lo que supone un aval fundamental de su independencia.

¿Qué es Merco Talento?

El monitor de referencia en Employer Branding

Es **una evaluación global del atractivo de nuestra empresa/marca para atraer y fidelizar Talento**

considerando la opinión de los diferentes públicos.

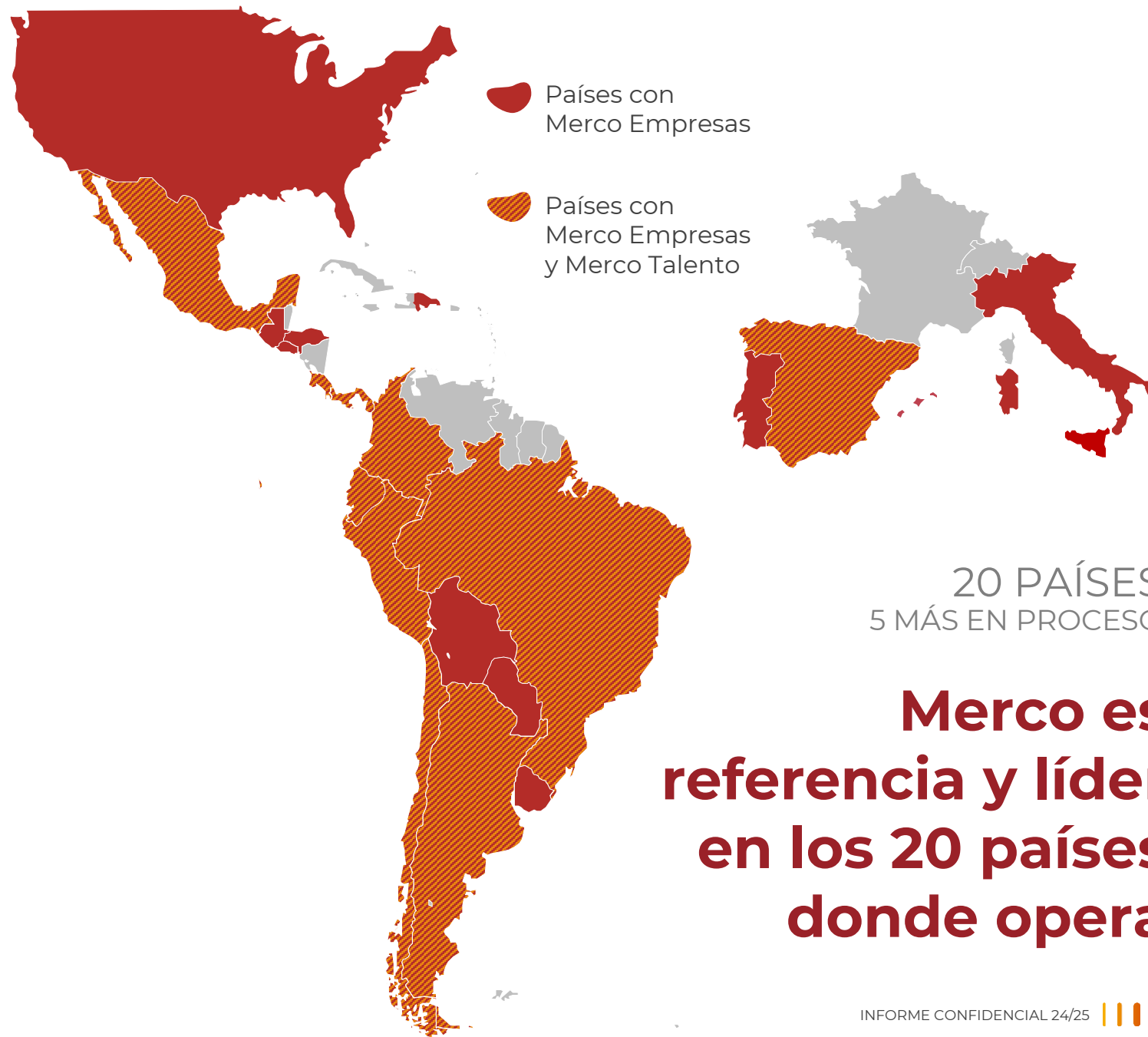
Y analizándolo comparativamente con todas las grandes empresas.

ATRACTIVO **Para fidelizar**
Para atraer Hoy
y en el futuro

EXPANSIÓN INTERNACIONAL DE MERCOSUR

España | 2001
Colombia | 2008
Argentina | 2010
Chile | 2010
Ecuador | 2011
Perú | 2012
Bolivia | 2013
Brasil | 2013
México | 2013
Costa Rica | 2017

Panamá | 2018
Portugal | 2018
Uruguay | 2019
Italia | 2020
Guatemala | 2023
Rep. Dominicana | 2023
El Salvador | 2024
Honduras | 2024
Paraguay | 2024
EE.UU. | 2025



01

CARACTERÍSTICAS
Y ESTUDIOS DE LA
MUESTRA

Características muestrales

NACIONALIDAD



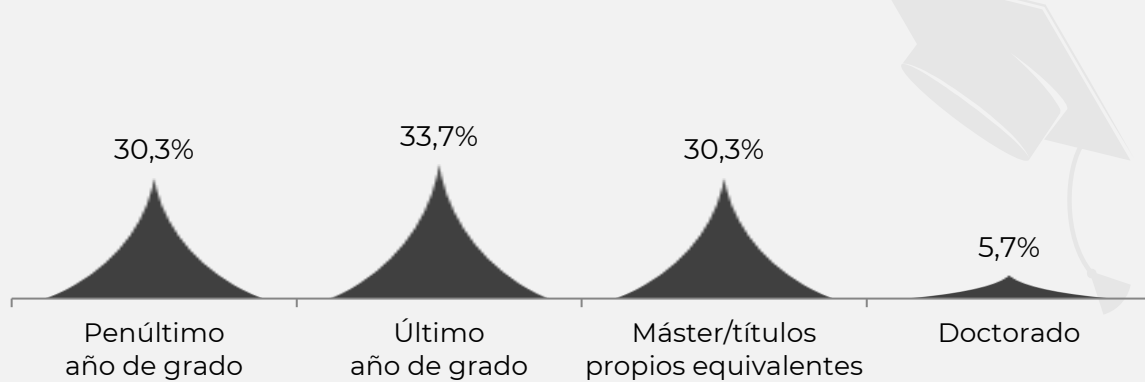
Universitarios y
estudiantes de FP
9.038



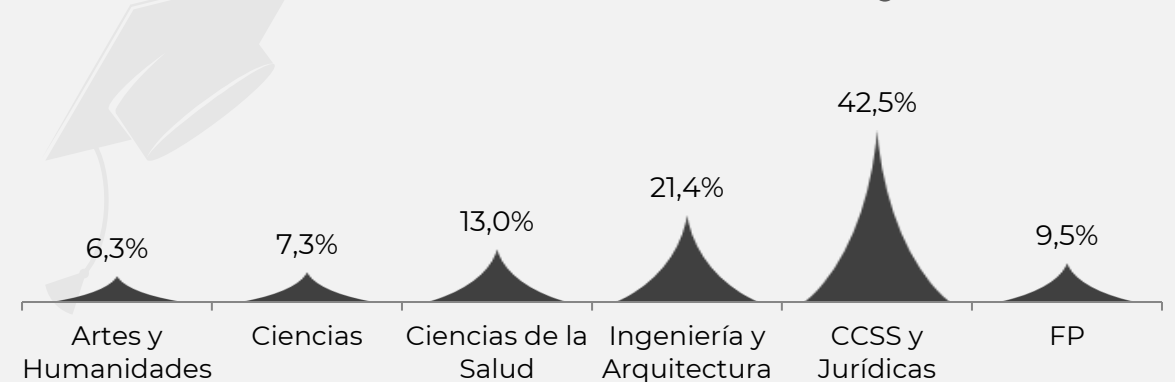
HA CURSADO PARTE DE LOS ESTUDIOS UNIVERSITARIOS FUERA DE ESPAÑA



ESTÁ CURSANDO...

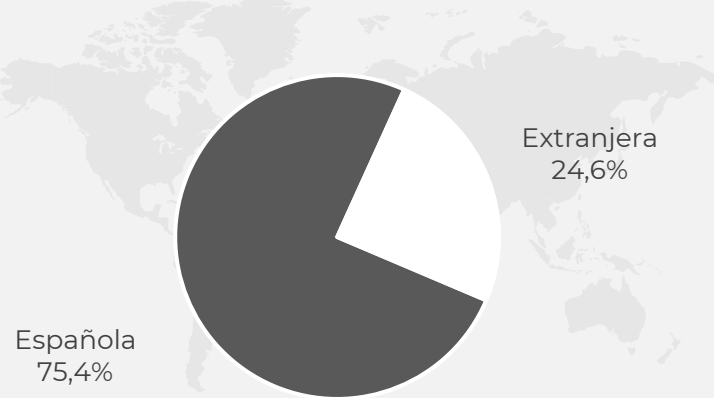


ÁREA QUE ESTUDIA



Características muestrales Universidad de Jaén

NACIONALIDAD



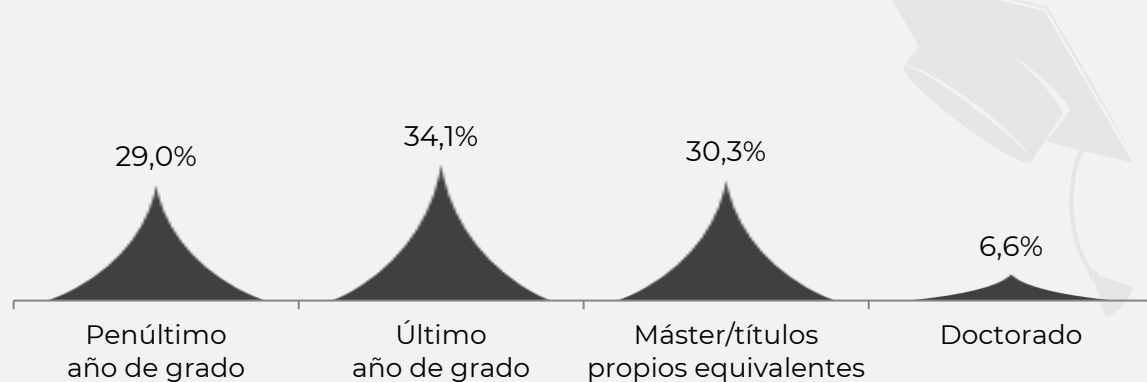
Universitarios
317



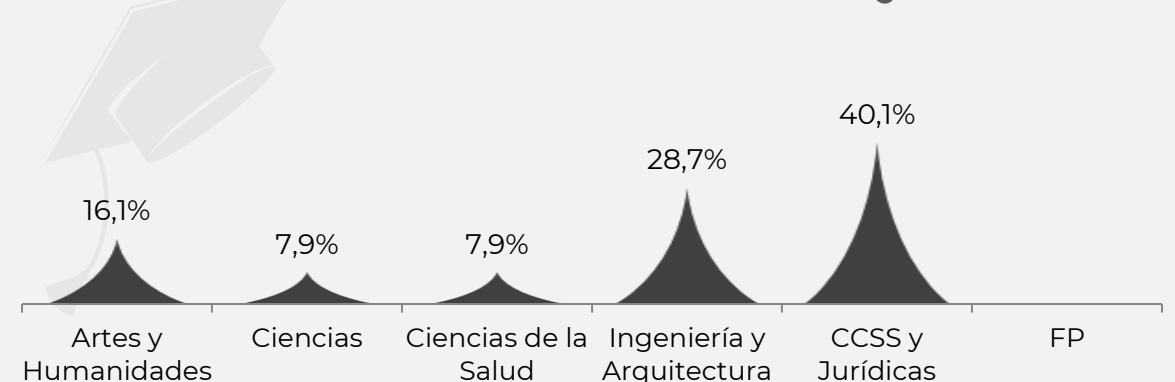
HA CURSADO PARTE DE LOS ESTUDIOS UNIVERSITARIOS FUERA DE ESPAÑA



ESTÁ CURSANDO...



ÁREA QUE ESTUDIA



02

VALORACIÓN DE LA
UNIVERSIDAD Y DE
LOS ESTUDIOS

¿Por qué elegí mi universidad?

Factores de elección

POR SUS CARACTERÍSTICAS

- Cercanía a mi zona de residencia
- Adecuación de los estudios a mis intereses
- Costo de los estudios
- Que la universidad sea pública o privada

POR SU REPUTACIÓN/ RECOMENDACIÓN

- Reputación de la universidad
- Recomendación de familiares y amigos
- Recomendación de alumnos de la universidad
- Recomendación de profesores en el colegio/ instituto

POR SU MARKETING

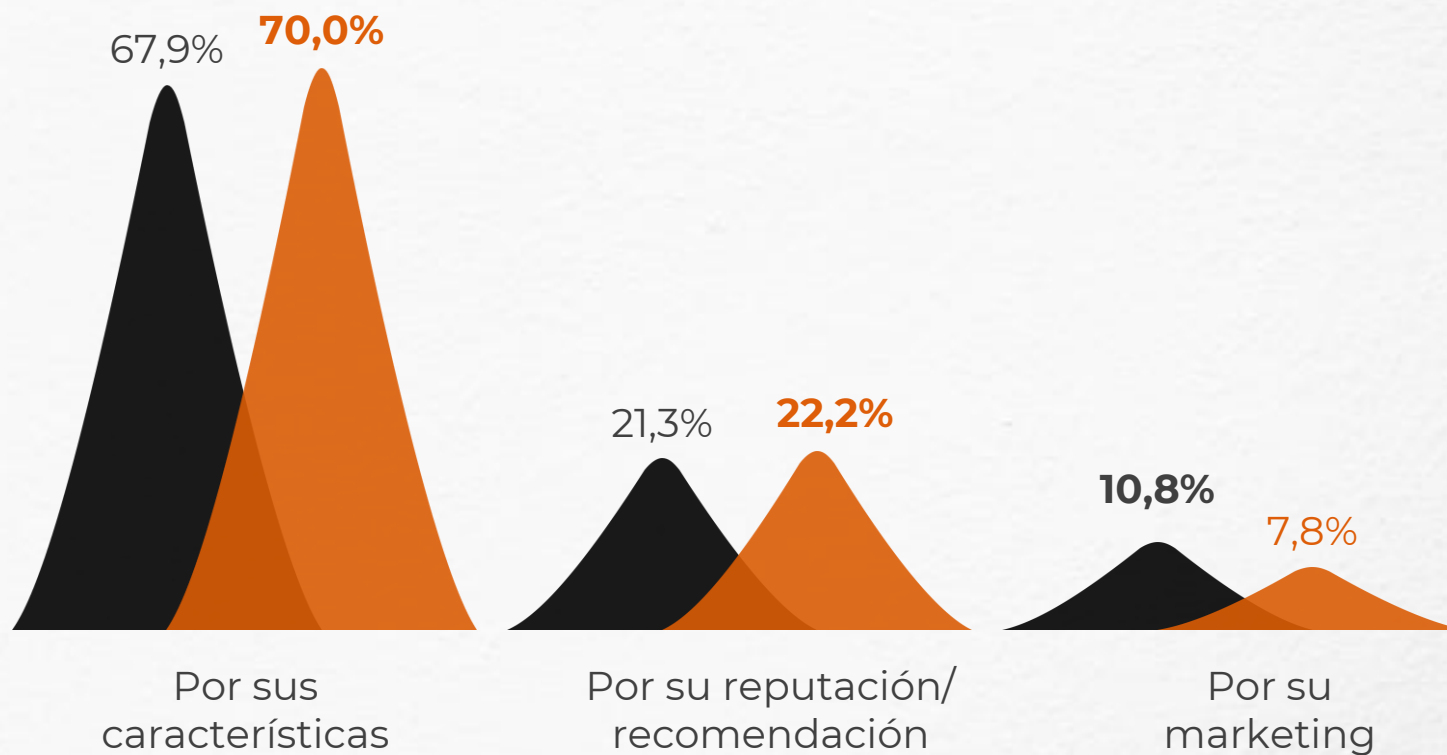
- Eventos informativos en bachillerato
- Eventos informativos en la universidad
- Ferias de estudios
- Publicidad e información sobre la universidad

Factores de elección

De los siguientes factores, ¿qué tres influyeron más a la hora de elegir la universidad donde cursas tus estudios? (Señala por orden de influencia: 1º, 2º y 3º)

● Universidad de Jaén

● Universidad pública



Factores de elección

De los siguientes factores, ¿qué tres influyeron más a la hora de elegir la universidad donde cursas tus estudios? (Señala por orden de influencia: 1º, 2º y 3º)

Por sus características

	●	●
TOTAL	67,9%	70%
Cercanía a mi zona de residencia	18,8%	20,5%
Adecuación de los estudios a mis intereses	19,0%	18,6%
Costo de los estudios	16,0%	11,4%
Que la universidad sea pública o privada	10,8%	15,8%
La facilidad de adaptar el ritmo o formación a mi disponibilidad	3,4%	3,7%

Por su reputación/recomendación

	●	●
TOTAL	21,3%	22,2%
Reputación de la universidad	10,1%	12,3%
Recomendación de familiares y amigos	3,6%	4,4%
Recomendación de alumnos de la universidad	6,3%	4,4%
Recomendación de profesores en el colegio/instituto	1,3%	1,1%

Por su marketing

	●	●
TOTAL	10,8%	7,8%
Eventos informativos en bachillerato	3,8%	2,7%
Eventos informativos en la universidad	1,3%	1,2%
Ferias de estudios	1,1%	1,0%
Publicidad e información sobre la universidad	4,6%	2,8%

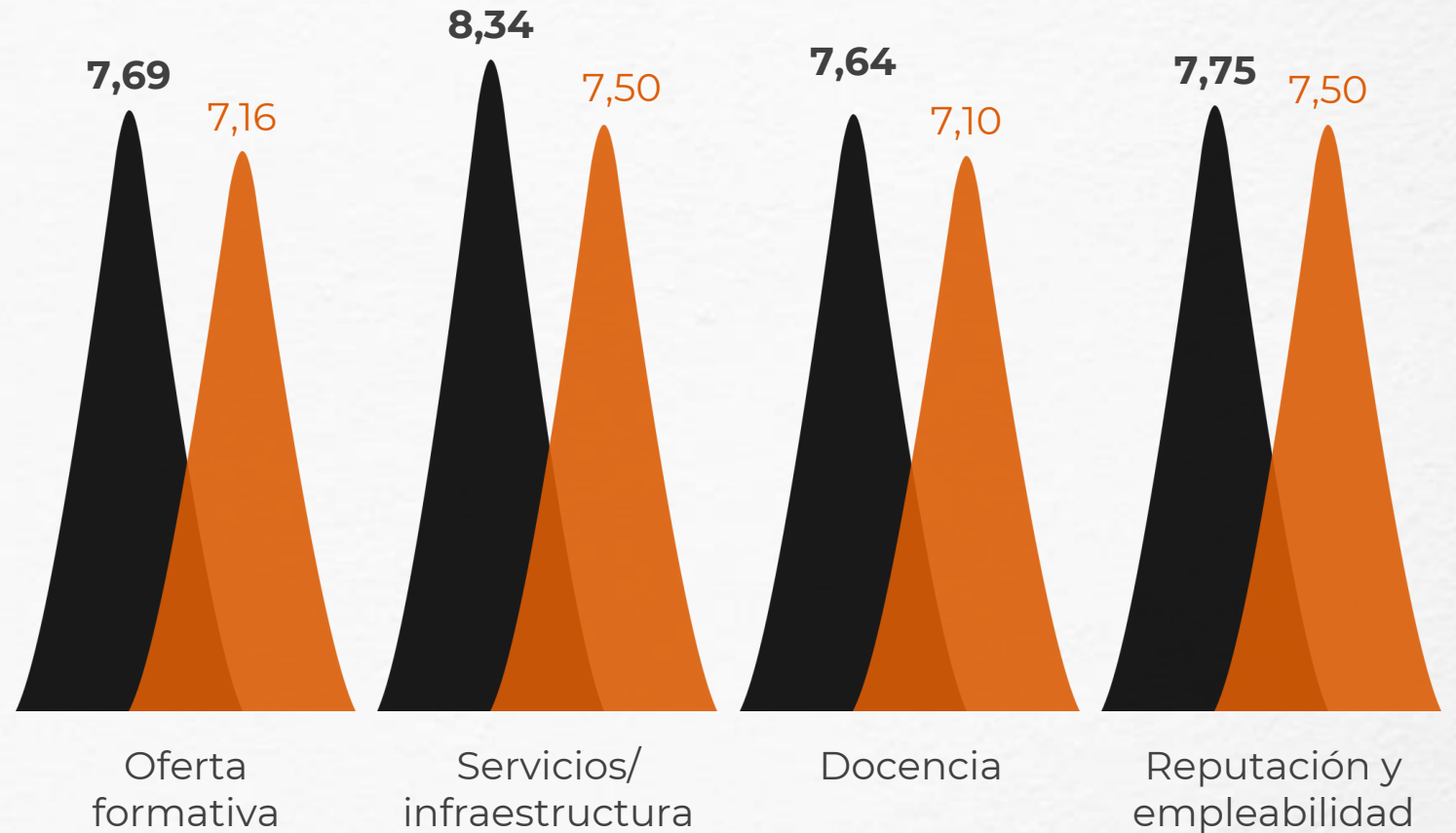
● Universidad de Jaén

● Universidad pública

Nivel de satisfacción por apartados

¿Qué nivel de satisfacción tienes con los diferentes apartados de tus estudios?
Valores promedio. Escala de 0 a 10

- Universidad de Jaén
- Universidad pública



Nivel de satisfacción por apartados respecto al año anterior

¿Qué nivel de satisfacción tienes con los diferentes apartados de tus estudios? Valores promedio. Escala de 0 a 10

Oferta formativa			Servicios/ infraestructura			Docencia			Reputación y empleabilidad		
	2023/24	2024/25		2023/24	2024/25		2023/24	2024/25		2023/24	2024/25
TOTAL	7,98	7,69	TOTAL	8,61	8,34	TOTAL	8,05	7,64	TOTAL	8,02	7,75
Materias/ asignaturas que incluye la carrera	7,94	7,66	Número de estudiantes por curso	8,22	8,18	Docentes	8,15	7,68	Prácticas realizadas	7,66	7,33
Contenidos de las materias	7,68	7,53	Instalaciones de la universidad	8,75	8,31	Materiales que utilizan los docentes	7,78	7,41	Empleabilidad y salidas profesionales	8,06	7,71
Posibilidad de elegir cursos/ módulos	8,01	7,71	Servicios de la universidad (biblioteca, ordenadores, etc.)	8,85	8,54	Utilidad – aplicabilidad	8,21	7,82	Reputación de la universidad	8,35	8,2
Posibilidades de estudios fuera de España	8,28	7,86									

Nivel de satisfacción

¿Qué nivel de satisfacción tienes con los diferentes apartados de tus estudios?
Valores promedio. Escala de 0 a 10

Universidad de Jaén

7,94

Por tipo de estudiante

Está cursando...

Programa de pregrado - penúltimo año	7,96
Programa de pregrado - último año	7,76
Máster/títulos propios equivalentes	8,00

Doctorado **8,48**

Área que estudia...

Artes y humanidades	7,84
Ciencias	8,08

Ciencias de la salud **8,44**

Ingeniería y arquitectura	7,75
Ciencias sociales y jurídicas	7,98

Ha cursado parte de los estudios universitarios fuera de España

No	7,97
Sí	7,79

Nacionalidad

Española	7,78
Extranjeros	8,41

Género

Hombres	7,92
Mujeres	7,99

Nivel de satisfacción global

¿Qué nivel de satisfacción tienes con los diferentes apartados de tus estudios?
Valores promedio. Escala de 0 a 10

SATISFACCIÓN GLOBAL

Universidad de Jaén

2023/24

8,25

2024/25

7,94

Universidad pública

7,45

DISTRIBUCIÓN DE VALORACIONES

● Rechazo (valoración de 0 a 4) ● Aceptación (valoración de 5 a 7) ● Identificación (valoración de 8 a 10) ● Ns/Nc



Recomendación

¿En qué medida de 0 a 10 recomendarías tu universidad a futuros estudiantes?

Universidad de Jaén

2023/24



2024/25



Universidad pública



Mínima
recomendación

Máxima
recomendación

Por tipo de estudiante

Está cursando...

Programa de pregrado - penúltimo año	8,15
Programa de pregrado - último año	8,01
Máster/títulos propios equivalentes	8,13

Doctorado 9,10

Área que estudia...

Artes y humanidades	8,02
Ciencias	8,48
Ciencias de la salud	8,32
Ingeniería y arquitectura	7,96
Ciencias sociales y jurídicas	8,26

Ha cursado parte de los estudios universitarios fuera de España

No	8,19
Sí	8,00

Nacionalidad

Española	7,98
Extranjeros	8,69

Género

Hombres	8,08
Mujeres	8,27

Satisfacción con los servicios de la universidad en el ámbito del empleo

ORIENTACIÓN LABORAL

- Asesoramiento laboral
- Asesoramiento profesional de tutores y profesores
- Sesiones informativas de trabajadores
- Material de orientación profesional

OFERTA DE EMPLEO

- Publicaciones de prácticas
- Ferias de empleo/ trabajo
- Ofertas de empleo/ bolsas de empleo

SOPORTES Y TALLERES

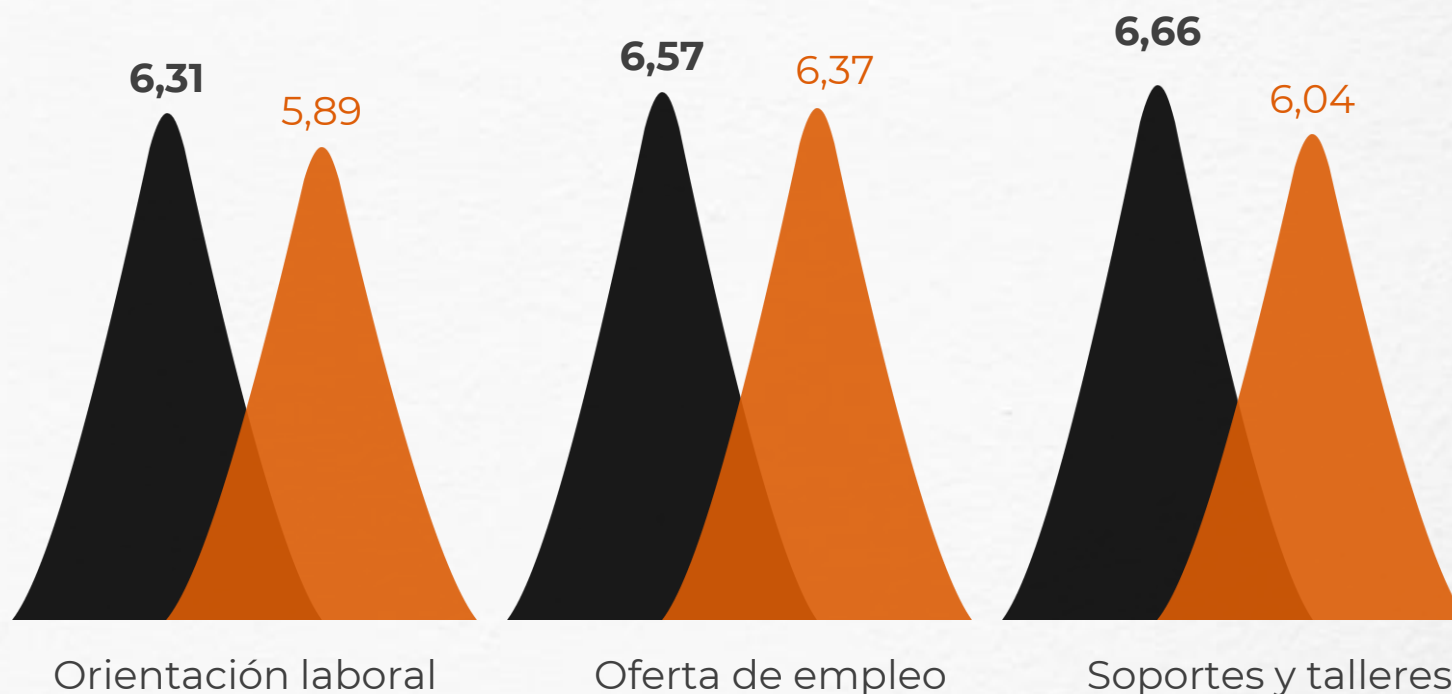
- Talleres/ presentaciones de empresas organizadas por la universidad
- Recursos materiales (impresión, vídeo online...)
- Web de servicios profesionales
- Talleres (entrevistas – currículum)

Satisfacción con los servicios en el ámbito del empleo

¿Qué grado de satisfacción tienes con los servicios que te presta la universidad en el ámbito del empleo? (Valorar sólo los que hayas usado/ participado en alguna ocasión)
Valores promedio. Escala de 0 a 10

● Universidad de Jaén

● Universidad pública



Satisfacción con los servicios de la universidad en el ámbito del empleo

¿Qué grado de satisfacción tienes con los servicios que te presta la universidad en el ámbito del empleo? (Valorar sólo los que hayas usado/ participado en alguna ocasión)
Valores promedio. Escala de 0 a 10

Orientación laboral

	●	●
TOTAL	6,31	5,89
Asesoramiento laboral	5,81	5,51
Asesoramiento profesional de tutores y profesores	6,83	6,24
Sesiones informativas de trabajadores	6,26	5,94
Material de orientación profesional	6,32	5,87

Oferta de empleo

	●	●
TOTAL	6,57	6,37
Publicaciones de prácticas	6,67	6,44
Ferías de empleo/ trabajo	6,57	6,53
Ofertas de empleo/ bolsas de empleo	6,48	6,15

Soportes y talleres

	●	●
TOTAL	6,66	6,04
Talleres/ presentaciones de empresas organizadas por la universidad	6,74	6,38
Recursos materiales (impresión, vídeo online...)	7,15	6,37
Web de servicios profesionales	6,56	6,06
Talleres (entrevistas – currículum)	6,49	5,81
Soporte/apoyo para la creación de sociedades/ emprendimiento	6,36	5,60

● Universidad de Jaén

● Universidad pública

Satisfacción con los servicios de la universidad en el ámbito del empleo respecto al año anterior

¿Qué grado de satisfacción tienes con los servicios que te presta la universidad en el ámbito del empleo? (Valorar sólo los que hayas usado/ participado en alguna ocasión)
Valores promedio. Escala de 0 a 10

Orientación laboral			Oferta de empleo			Soportes y talleres		
	2023/24	2024/25		2023/24	2024/25		2023/24	2024/25
TOTAL	7,14	6,31	TOTAL	7,03	6,57	TOTAL	7,27	6,66
Asesoramiento laboral	6,72	5,81	Publicaciones de prácticas	7,28	6,67	Talleres/ presentaciones de empresas organizadas por la universidad	7,37	6,74
Asesoramiento profesional de tutores y profesores	7,66	6,83	Ferías de empleo/ trabajo	6,92	6,57	Recursos materiales (impresión, vídeo online...)	7,52	7,15
Sesiones informativas de trabajadores	7,10	6,26	Ofertas de empleo/ bolsas de empleo	6,89	6,48	Web de servicios profesionales	7,17	6,56
Material de orientación profesional	7,08	6,32				Talleres (entrevistas – currículum)	7,04	6,49
						Soporte/apoyo para la creación de sociedades/ emprendimiento	7,23	6,36

Satisfacción con los servicios de la universidad en el ámbito del empleo

¿Qué grado de satisfacción tienes con los servicios que te presta la universidad en el ámbito del empleo? (Valorar sólo los que hayas usado/ participado en alguna ocasión)
Valores promedio. Escala de 0 a 10

SATISFACCIÓN GLOBAL

Universidad de Jaén

2023/24

6,97

2024/25

6,45

Universidad pública

6,07

DISTRIBUCIÓN DE VALORACIONES

● Rechazo (valoración de 0 a 4) ● Aceptación (valoración de 5 a 7) ● Identificación (valoración de 8 a 10) ● Ns/Nc

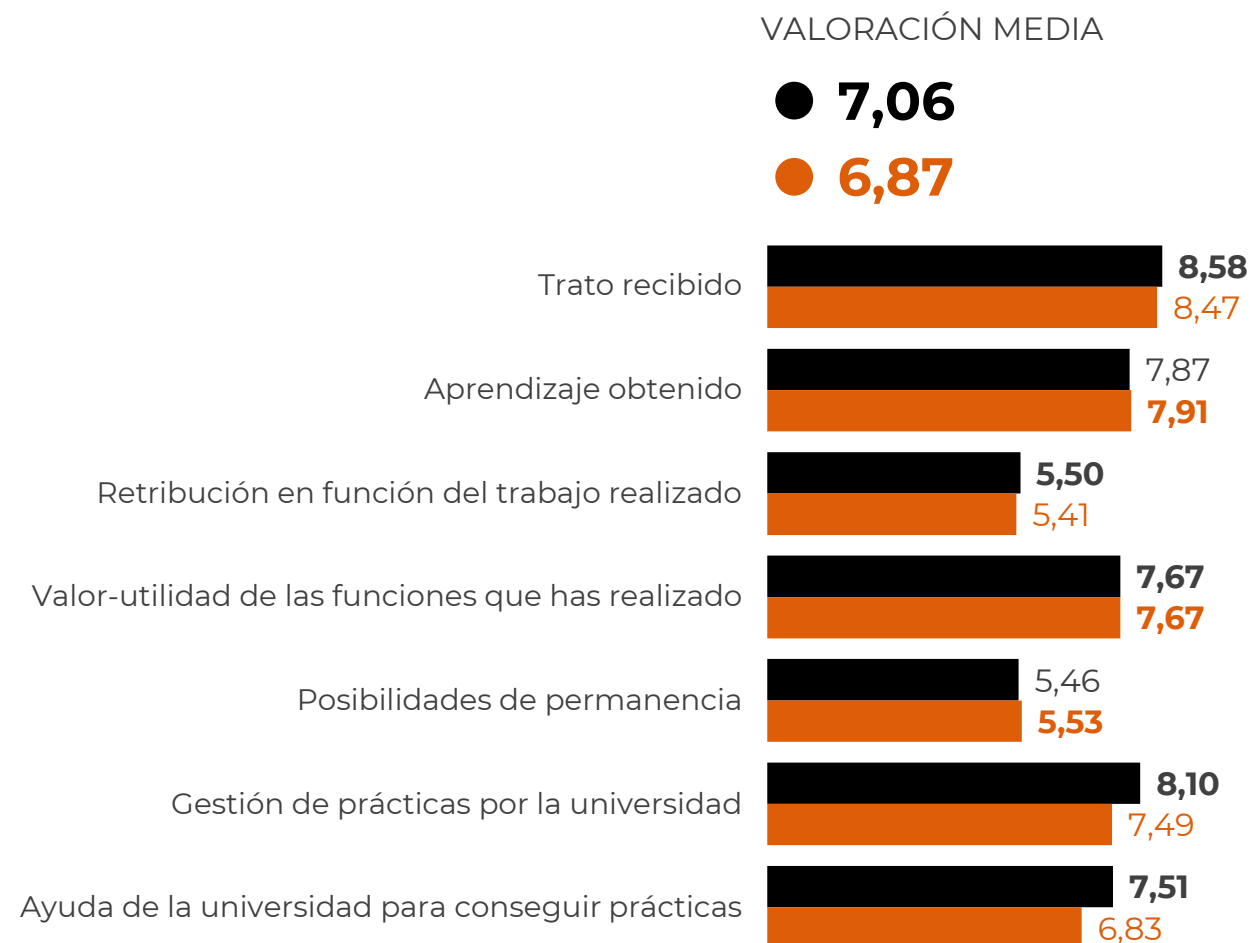


Satisfacción con las prácticas

De las prácticas que has realizado, cuál es tu nivel de satisfacción con:

● Universidad de Jaén

● Universidad pública

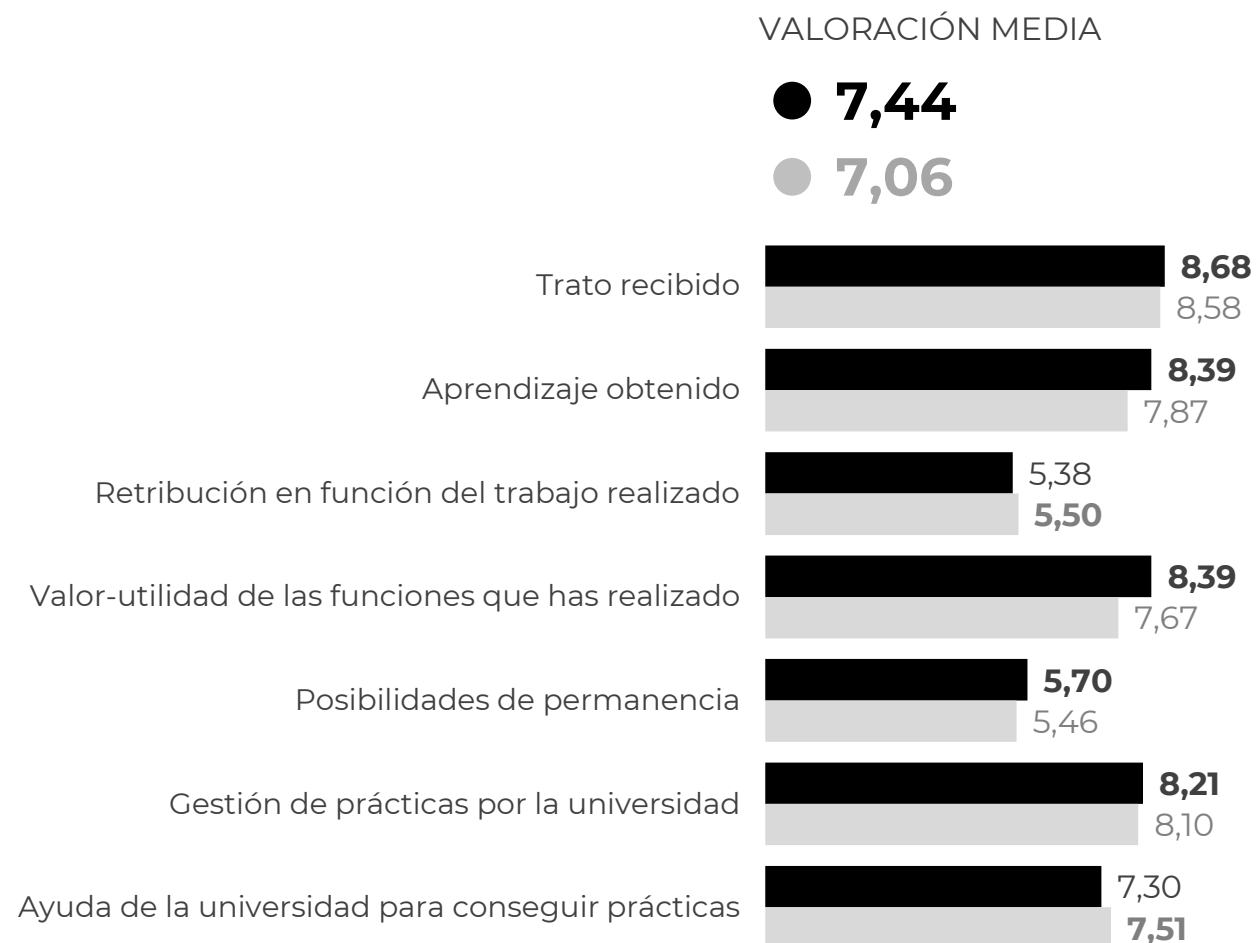


Satisfacción con las prácticas respecto al año anterior

De las prácticas que has realizado, cuál es tu nivel de satisfacción con:

● 2023/24

● 2024/25



03

PREFERENCIAS PARA ESTUDIAR UN POSTGRADO

Intención de realizar un postgrado

Al finalizar tus estudios ¿te planteas realizar algún postgrado? ● Sí ● No ● Ns/Nc

Universidad de Jaén

2023/24



2024/25



Universidad pública



Por tipo de estudiante

Está cursando...

Programa de pregrado - penúltimo año	77,2%
Programa de pregrado – último año	63,9%
Máster/títulos propios equivalentes	34,4%
Doctorado	57,1%

Área que estudia...

Artes y humanidades	64,7%
Ciencias	76,0%
Ciencias de la salud	64,0%
Ingeniería y arquitectura	52,7%
Ciencias sociales y jurídicas	55,1%

Ha cursado parte de los estudios universitarios fuera de España

No	57,5%
Sí	62,1%

Nacionalidad

Española	57,3%
Extranjeros	61,5%

Género

Hombres	58%
Mujeres	59,1%

Lugar de estudio de postgrado

¿En qué universidad / centro realizarías un postgrado?

● Mi centro actual ● Otro centro ● Indeciso

Universidad de Jaén



Universidad pública



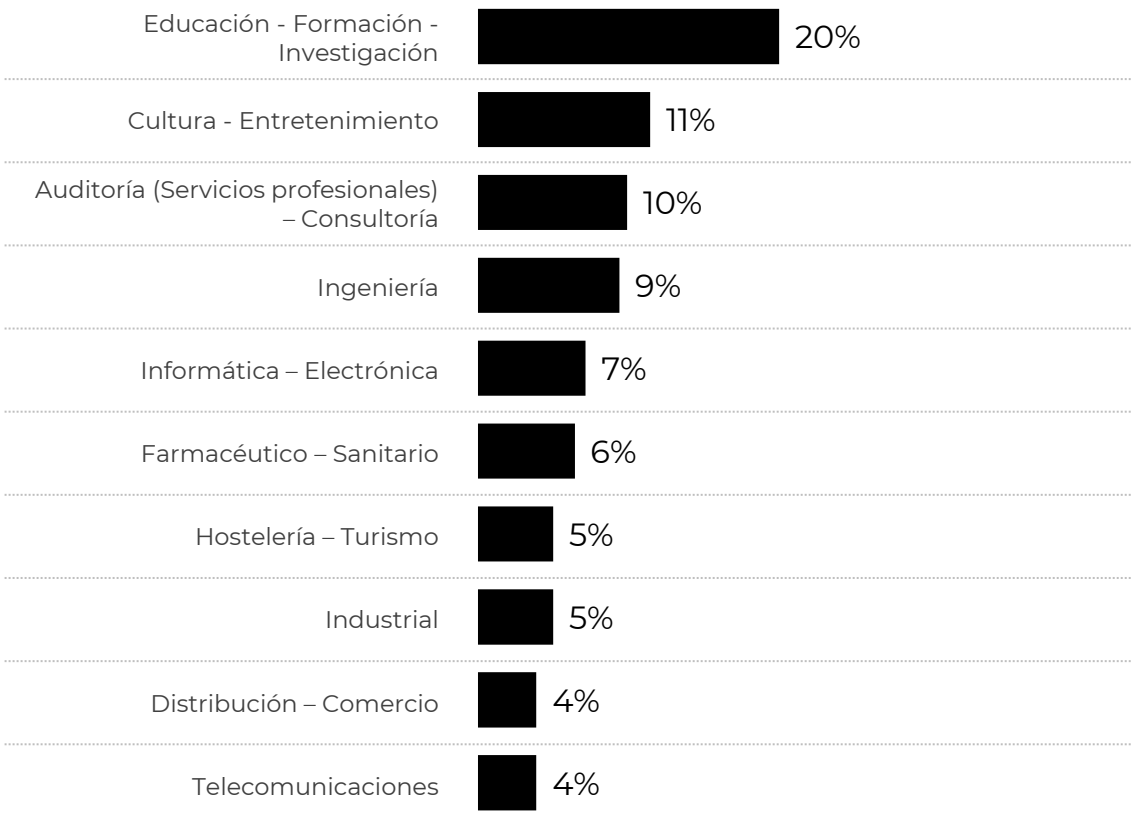
04

PREFERENCIAS PARA
TRABAJAR

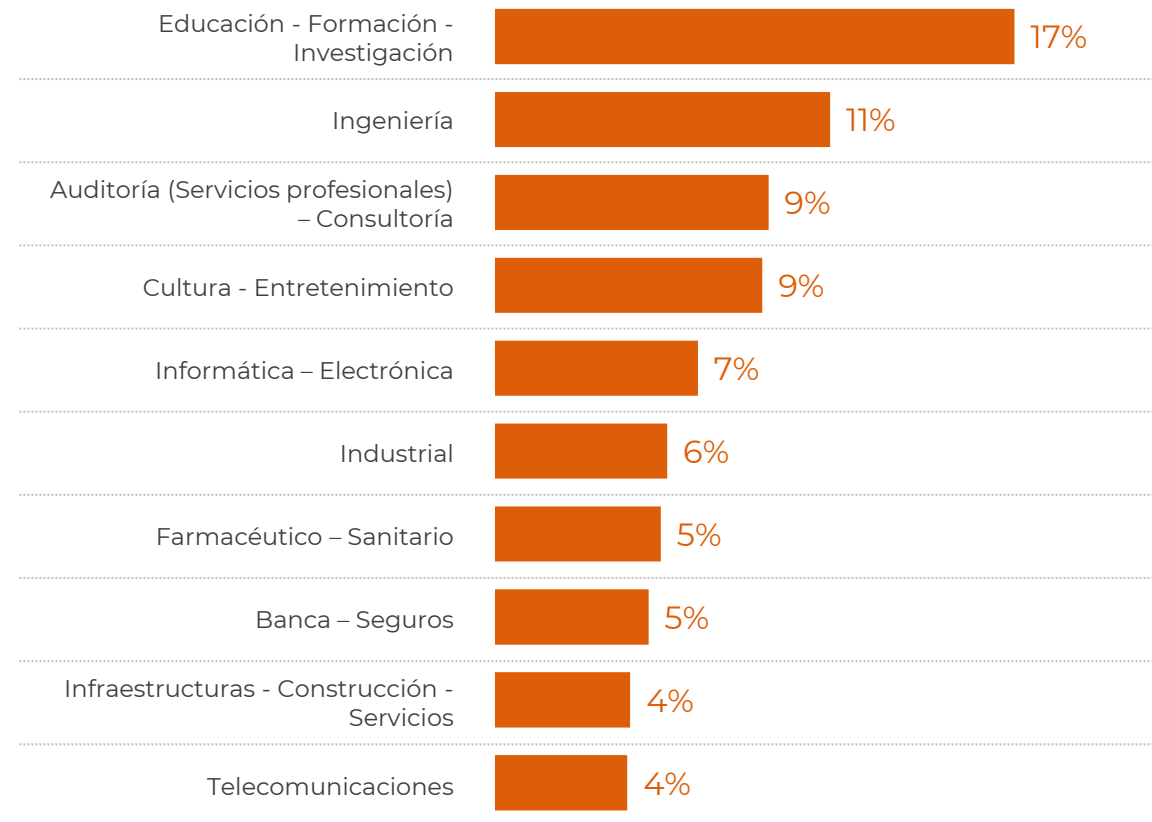
Preferencia de sectores para trabajar

De los siguientes sectores, ¿en cuál te gustaría trabajar? Señala los tres sectores donde tienes más interés.

Universidad de Jaén




Universidad pública



Preferencias para trabajar por áreas

De las siguientes opciones o alternativas, señala tus preferencias a la hora de trabajar. En cada alternativa puedes ubicarte en cinco posiciones en función de tus preferencias.

Mucho Bastante Indiferente Bastante Mucho



● Universidad de Jaén

● Universidad pública

Cuánto quieren ganar en su primer trabajo

En relación al salario, ¿cuál considerarías tu salario mensual para tu primer trabajo?

Universidad de Jaén

1.534 €/mensuales

Universidad pública

1.659 €/mensuales

Por tipo de estudiante

Está cursando...

Programa de pregrado - penúltimo año	1578
Programa de pregrado – último año	1498
Máster/títulos propios equivalentes	1532
Doctorado	1537

Área que estudia...

Artes y humanidades	1449
Ciencias	1568
Ciencias de la salud	1632
Ingeniería y arquitectura	1753
Ciencias sociales y jurídicas	1389

Ha cursado parte de los estudios universitarios fuera de España

No	1533
Sí	1539

Nacionalidad

Española	1503
Extranjeros	1630

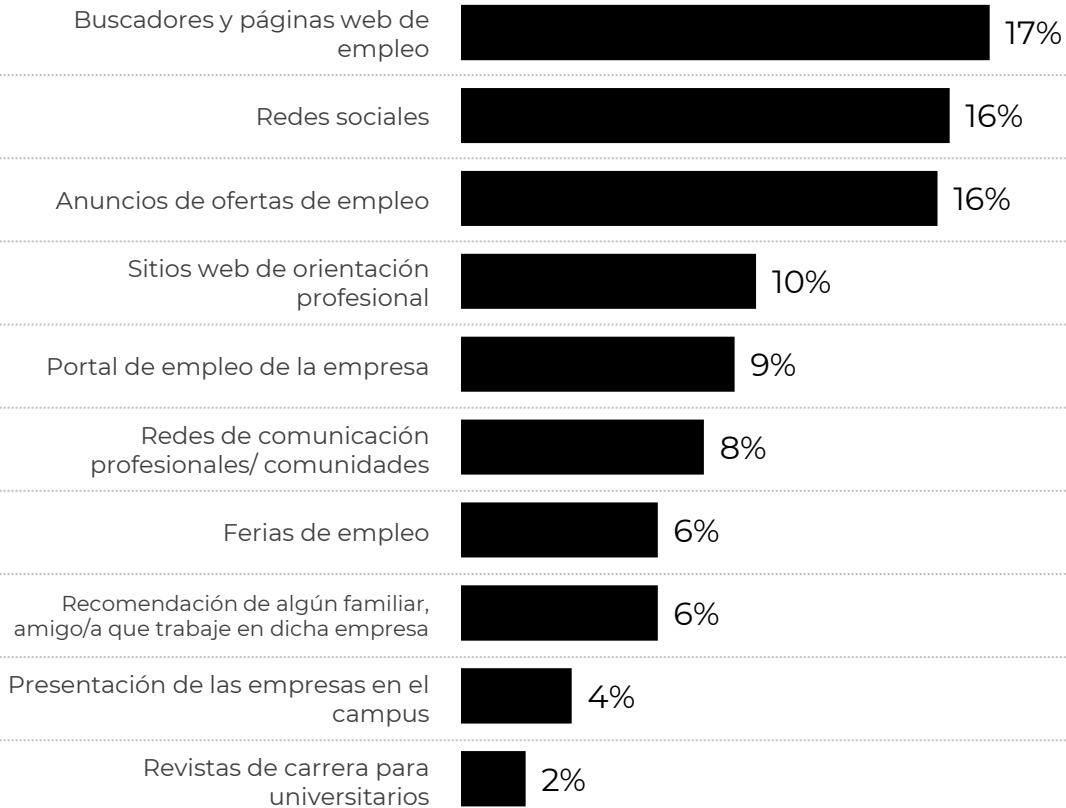
Género

Hombres	1656
Mujeres	1447

Canales de información para el empleo

De los siguientes canales, ¿cuáles son los tres que más utilizas para informarte de las empresas?

Universidad de Jaén



Universidad pública





merco
TALENTO UNIVERSITARIO

RE
ER
RECRUITING
ERASMUS
INTERNATIONAL TALENT

25 años contribuyendo a la Reputación
y al Talento de las empresas